

FORMATION A LA CATÉGORIE « B » DU PERMIS DE CONDUIRE

• Les enjeux de la formation :

L'automobile est devenue un outil social indispensable pour une très grande partie des jeunes de notre société.

Au-delà du plaisir de conduire, l'utilisation d'une voiture est souvent indispensable pour les études, le travail ou les loisirs. Rouler en sécurité est donc une nécessité pour tous.

Les conducteurs débutants représentent une part trop importante des tués et des blessés sur la route.

L'effort engagé doit être poursuivi, notamment par le renforcement de l'éducation et de la formation.

Les accidents de la route ne sont pas liés à la fatalité et pour aider les nouveaux conducteurs à se déplacer avec un risque faible de perdre la vie ou de la dégrader, un nouveau programme de formation est mis en place.

L'objectif général est d'amener tout automobiliste débutant à la maîtrise de compétences en termes de savoir-être, savoirs, savoir-faire et savoir-devenir.

Apprendre à conduire est une démarche éducative exigeante

• Les étapes de la formation :

Ce programme se veut une vue d'ensemble, aussi exhaustive que possible, des compétences qu'un conducteur responsable doit acquérir pour ne pas mettre sa sécurité et celle des autres en danger.

Il vous faudra prendre conscience que ce qui est appris en formation doit progresser et évoluer, après l'obtention du permis de conduire, en tenant compte des mêmes objectifs sécuritaires que lors de votre apprentissage.

Vous allez apprendre à manipuler une automobile et à circuler dans différentes configurations, à en connaître les risques et les limites.

Vous allez au travers de ce programme comprendre les règles du code de la route ainsi que l'influence des lois physiques, psychologiques et physiologiques.


Vous devrez également vous situer personnellement en tant que citoyen dans vos choix de conduite.

Des cours théoriques et pratiques, collectifs ou individuels, vous aideront à atteindre les objectifs définis et à personnaliser votre progression. Votre formateur sera à vos côtés pour vous guider et vous conseiller.

Des tests de connaissances et de capacités pourront être mis en place au fur et à mesure.

Vous disposerez d'un livret d'apprentissage, il sera complété au fur et à mesure de la formation et vous permettra d'évaluer votre progression. : objectifs à travailler et à valider.

Ce livret est obligatoire pendant vos cours de conduite et vous guidera dans votre parcours d'apprentissage. Il vous permettra de savoir où vous en êtes mais aussi et surtout où vous allez.



• Conditions pour se présenter à l'épreuve théorique et pratique :

Inscription à l'épreuve théorique :

A partir de votre inscription à l'auto-école, il n'y a pas de délai pour vous présenter à l'épreuve théorique du code. Il faudra faire 5 fautes maximum pour être admis.

En cas d'échec à l'examen du code de la route, vous pouvez vous représenter à l'examen le jour suivant.

Inscription à l'examen pratique

Pour avoir le droit de vous inscrire à l'examen de conduite, vous devez avoir effectué 20 heures de conduite minimum avec un enseignant de la conduite.

L'auto-école prend en charge les démarches d'inscription à l'examen pratique du permis de conduire.

Vous avez 5 ans, à compter de la date d'obtention du code de la route, pour réussir l'examen de conduite. Durant ce délai, vous avez le droit à 5 tentatives. Au-delà des 5 ans et/ou des 5 tentatives, votre réussite au code n'est plus valable.

• Comment se déroule l'examen ?


L'épreuve pratique de l'examen du permis de conduire dure 32 min et est évaluée par un expert : l'inspecteur du permis de conduire et de la sécurité routière.

Le jour de l'examen, l'épreuve vous est présentée individuellement par l'expert, qui vous précise ce que vous allez devoir faire :

- réaliser un parcours empruntant des voies à caractère urbain, routier et/ou autoroutier ;
- suivre un itinéraire ou vous rendre vers une destination préalablement établie, en vous guidant de manière autonome, pendant une durée globale d'environ cinq minutes ;
- réaliser une manœuvre ;
- 1 freinage de précision : la réalisation d'un freinage de précision devra être réalisé à l'occasion d'un arrêt imposé par la signalisation.
- procéder à la vérification d'un élément technique à l'intérieur ou à l'extérieur du véhicule et répondre à une question en lien avec la sécurité routière et une question en lien avec les premiers secours ;
- appliquer les règles du code de la route, notamment les limitations de vitesse s'appliquant aux élèves conducteurs ;
- adapter votre conduite dans un souci d'économie de carburant et de limitation de rejet de gaz à effet de serre ;
- faire preuve de courtoisie envers les autres usagers, et notamment les plus vulnérables.

L'évaluation réalisée par l'expert est basée sur des textes réglementaires et instructions précises qui en fixent les modalités.


L'évaluation consiste en un bilan des compétences nécessaires et fondamentales devant être acquises pour une conduite en sécurité, car la conduite est un acte difficile qui engage une responsabilité forte.



L'expert s'attache à valoriser vos acquis comportementaux plutôt que vos faiblesses. Il réalise ainsi un inventaire des points positifs et des points négatifs restitués par rapport à une compétence donnée. Un échange entre l'expert et vous peut s'instaurer au cours de l'épreuve.

A l'issue de l'épreuve, l'expert retranscrit de façon formelle ce bilan de compétences dans une grille d'évaluation.

Ci-dessous la grille d'évaluation :

CERTIFICAT D'EXAMEN DU PERMIS DE CONDUIRE (1)		
	Date : 06/08/2015	Candidat
	L'expert(e) : MOUSTAKIR	Nom : MULLER
	Codes spécifiques : 01	Prénom(s) : THEO FRANCOIS
		NEPH : 130668200806
		Catégorie : B

Bilan des compétences	Niveaux d'appréciation					Autonomie conscience du risque				
	E	0	1	2	3	Analyse des situations	Adaptation aux situations	Conduite autonome		
Connaître et maîtriser son véhicule										
Savoir s'installer et assurer la sécurité à bord						Analyse des situations	Adaptation aux situations	Conduite autonome		
Effectuer des vérifications du véhicule										
Connaître et utiliser les commandes										
Appréhender la route										
Prendre l'information						Analyse des situations	Adaptation aux situations	Conduite autonome		
Adapter son allure aux circonstances										
Appliquer la réglementation										
Partager la route avec les autres usagers										
Communiquer avec les autres usagers						Analyse des situations	Adaptation aux situations	Conduite autonome		
Partager la chaussée									0,5	0,5
Maintenir les espaces de sécurité										
Sous-totaux			1	10	9	0,5	0,5	1		
Conduite économique et respectueuse de l'environnement										
			0							
Courtoisie										
			0							
Total général					22					

**Conducteur novice : seuil d'alcoolémie à 0,2 g/l
Attention : 0,2 g/l c'est 0 verre d'alcool**

BILAN	FAVORABLE (2)
--------------	----------------------

(1) ne tient lieu de permis de conduire qu'à compter de 18 ans révolus (catégorie B)

(2) sous réserve de l'aptitude à la conduite fixée par l'avis médical